





## ผ่าคลอดลูกแฝดในโค


ที่มา: Facebook โรงพยาบาลเพื่อการสอนด้านสัตว์ใหญ่ คณะสัตวแพทยศาสตร์ มหาวิทยาลัยเทคโนโลยีมหานคร

 แม่แดงโคพันธุ์บรามันท์และลูกแฝด

 : เคสนี้เจ้าของสัตว์แจ้งเข้ามาว่า แม่โคครบกำหนดคลอดพยายามเบ่ง เบื้องต้นปศุสัตว์ในพื้นที่ได้ฉีดฮอร์โมนกระตุ้นการคลอดครบ 72 ชั่วโมงแล้ว แต่แม่โคคลอดไม่ออก แม่โคล้มแล้วลุกขึ้นยืนไม่ไหว สัตวแพทย์จึงพิจารณาผ่าคลอดฉุกเฉิน (เคสนี้เจ้าของใช้วิธีผสมเทียมจึงบอกวันคลอดได้อย่างแน่ชัด)



 : เมื่อทีมสัตวแพทย์ไปถึงฟาร์มจึงล้วงตรวจผ่านทางทวารหนัก พบว่า ลูกอยู่ผิดท่า และลูกยังมีชีวิตอยู่ จึงจัดเตรียมตัวสัตว์และสถานที่เพื่อให้พร้อมผ่าตัดให้ได้มากที่สุด

 : ผลการผ่าคลอดเป็นไปได้อย่างดี แม่โคได้ลูกแฝดตัวผู้-ตัวเมียและลูกน้อยทั้งสองปลอดภัยและแข็งแรงดี

 **!!**: การได้ลูกแฝดในโคไม่ใช่เรื่องน่ายินดีเสมอไปครับ **!!**

ภาวะลูกแฝดในโคสามารถทำให้เกิดปัญหาได้หลายอย่าง ดังนี้

1. ภาวะคลอดยาก (Dystocia)
2. ภาวะไข้ น้ำนม (Milk fever)
3. ภาวะไขมันเป็นพิษ (Ketosis)
4. พลังงานขาดสมดุล (Negative energy balance)
5. ลูกแฝดที่เกิดออกมาไม่สมบูรณ์พันธุ์

  : ภาวะลูกแฝด ผู้-เมีย ที่สายรกเชื่อมต่อกัน (Free martinism) จะทำให้ลูกแฝดเพศเมียได้รับฮอร์โมนของลูกแฝดเพศผู้ผ่านสายรก ทำให้ระบบสืบพันธุ์ของแฝดเพศเมียถูกยับยั้ง ทำให้ระบบสืบพันธุ์สร้างออกมาได้ไม่สมบูรณ์ และทำให้ลูกสัตว์เป็นหมันแต่กำเนิด 🐄

**!!** การผ่าตัดในภาคสนามต้องเตรียมพื้นที่ให้มีความสะอาดมากที่สุดเท่าที่จะทำได้ รวมถึงการจัดการเรื่องฝุ่นและลมไม่ให้รบกวนบริเวณที่จะทำการผ่าตัดด้วย **!!**

